

KRZESŁO DO WYCISKANIA FIT DO1

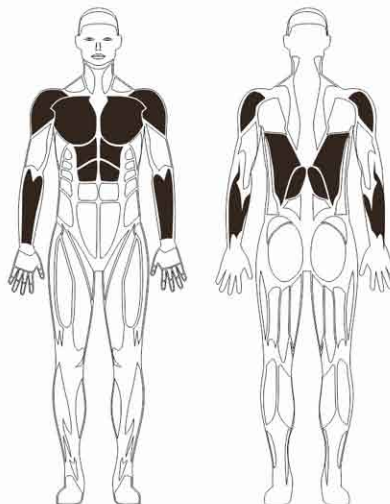
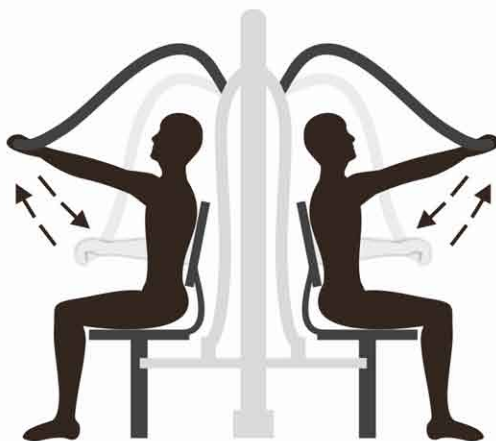
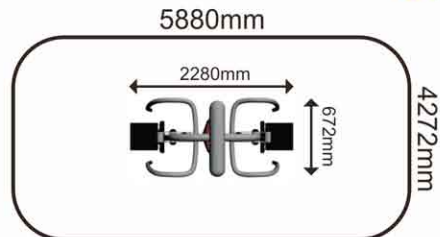


WYMIAR: 2280 x 672 x 2000 mm

STREFA BEZPIECZEŃSTWA: 5880 x 4272 mm

PARTIE CIAŁA: plecy, klatka piersiowa, ramiona

MAKSYMALNY CIĘŻAR UŻYTKOWNIKA: 120 kg



www.fitpark.pl

Wyrób spełnia wymagania bezpieczeństwa zawarte w PN-EN 16630:2015

Producent: Fit Park Sp. z o.o. – Sp.k. ul. Powstańców Wielkopolskich 74, 87-100 Toruń
biuro@fitpark.pl, tel. +48 512 005 030